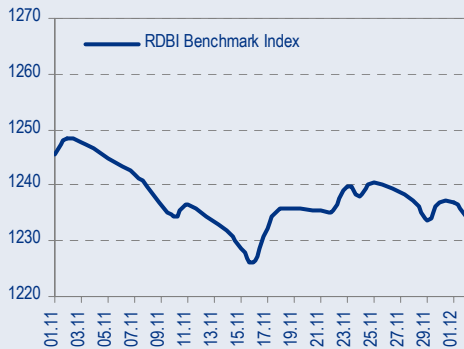
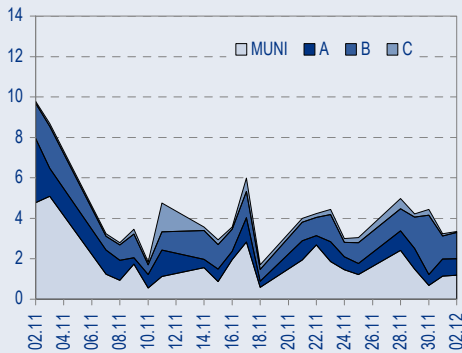




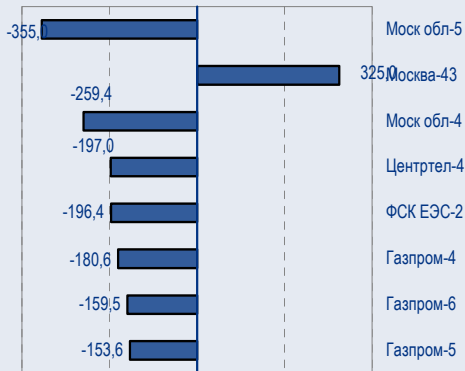
BENCHMARK INDEX КОРПОРАТИВНЫХ ОБЛИГАЦИЙ



ОБОРОТЫ ВТОРИЧНОГО РЫНКА КОРПОРАТИВНЫЕ И МУНИЦИПАЛЬНЫЕ ОБЛИГАЦИИ (БИРЖА И РПС, млрд руб.)



ЛИДЕРЫ ТОРГОВЫХ ОБОРОТОВ БИРЖА И РПС, млн руб. (со знаком изменения цены)



МАКРОСТАТИСТИКА

	05.12.2005	Пред. день
Остатки на корсчетах ЦБ, млрд руб.	291,8	307,3
Обменный курс ЦБ РФ, руб.	28,9648	28,82
Обменный курс USD/EUR	1,1692	1,1692
Цена на нефть URALS, \$/барр.	53,39	53,39
Резервы ЦБ РФ, млрд \$ *	163,2	-1,5
MIBOR, %	3,4	6,1
Ставки overnight (оценка ФК Уралсиб)		
Банки первого круга, %	3,0-3,5	5,0-5,5
Банки второго круга, %	3,8-4,3	5,3-5,8
Банки третьего круга, %	4,0-5,0	5,5-6,5

*Предыдущая неделя

РЫНОК РУБЛЕВЫХ ОБЛИГАЦИЙ

Прошедшим днем ситуация на рынке поменялась с точностью до наоборот: ставки МБК опустились до вполне умеренных уровней, а доходность UST снова пошла в рост.

В пятницу сделок заключалось немного, покупатели были неактивны, что довольно логично, учитывая все еще высокую стоимость денег в системе и огромный объем предложения рублевых выпусков, который собирается вылиться на первичный рынок в ближайшие 2 недели.

Если рублевая ликвидность сохранится на достаточном уровне, рынок сделает попытку двинуться вниз по доходности. На этой неделе мы ожидаем невысокой торговой активности на вторичном рынке.

Высокая степень неопределенности на мировом рынке процентных ставок – основной фактор, на который мы обращали ваше внимание ранее – пока не способен разрешиться в ту или иную сторону, а тем более вылиться в кардинальный сдвиг процентных ставок. Более того, последние события подтвердили неоднозначность развития событий на этом рынке, перспективы которого ранее представлялись более мрачными..... [стр.3](#)

ТАКЖЕ В НОМЕРЕ

МТС

Компания обратилась за разрешением на лицензию 3G на Украине

Запрос МТС на лицензию 3G для дочерней компании УМС свидетельствует о намерении российского мобильного оператора укрепить лидирующие позиции на рынке и обеспечить возможности для будущего развития. Однако пока неочевидно, готово ли правительство Украины выдать лицензию 3G какой-либо другой компании, кроме Укртелекома..... [стр.4](#)

СТРАТЕГИЯ

Выбираем рост прибыли на рынке с умеренным потенциалом в 2006 г.

..... [стр.4](#)

СБЕРБАНК

Покупка банка в Казахстане

Приобретение банка в Казахстане мы рассматриваем как подтверждение того, что руководство Сбербанка стремится обеспечить качественное развитие крупнейшего российского банка. Хотя название приобретаемого банка и цена покупки нам неизвестны, мы считаем, что сделка отвечает интересам Сбербанка, учитывая капитализацию и размер филиальной сети банковского сектора в Казахстане [стр.4](#)

СТАТИСТИКА..... [стр.7](#)

Новости

✦ 2 декабря на ММВБ состоялось размещение 3-го выпуска облигаций ООО «РОСИНТЕР РЕСТОРАНТС». По итогам конкурса процентная ставка первого купона составила 11% годовых. Спрос на конкурсе по определению процентной ставки превысил 1,27 млрд. рублей. Доходность к оферте 1 декабря 2006 г. составила 11,30% годовых. [Cbonds]

✦ ОАО «Газпром» разместило выпуск еврооблигаций объемом 1 млрд евро под доходность 4,56% годовых. Ставка купона установлена в размере 4,56 % годовых, бумаги размещались по номиналу. [Cbonds]

**Новости**

- ✦ 2 декабря на ММВБ состоялось размещение 3-го выпуска облигаций ООО «РОСИНТЕР РЕСТОРАНТС». По итогам конкурса процентная ставка первого купона составила 11% годовых. Спрос на конкурсе по определению процентной ставки превысил 1,27 млрд. рублей. Доходность к оферте 1 декабря 2006 г. составила 11,30% годовых. [Cbonds]
- ✦ Fitch Ratings понизило рейтинг ОАО Уралсвязьинформ до «В+». Прогноз после понижений – «Негативный». Также были понижены рейтинги двух выпусков облигаций компании на внутреннем рынке, объемом 2 млрд. руб. и 3 млрд. руб.: с уровня с «А+(rus)» до «А-(rus)». Краткосрочный рейтинг был подтвержден на уровне «В». Понижение рейтингов отражает ожидаемое повышение уровня леввереджа компании ввиду более значительных капитальных вложений, чем предполагалось ранее, и усиления конкуренции в сегменте мобильной связи. Это привело к существенному снижению прибыльности от мобильного сегмента. [Fitch]
- ✦ ОАО «Газпром» разместило выпуск еврооблигаций объемом 1 млрд евро под доходность 4,56% годовых. Ставка купона установлена в размере 4,56 % годовых, бумаги размещались по номиналу. [Cbonds]
- ✦ Альфа-банк разместил выпуск субординированных 10-летних еврооблигаций объемом 225 млн долл. под доходность 8,625 проц годовых. Ставка купона установлена в размере 8,625% годовых, бумаги размещались по номиналу. [Прайм-Гасс]
- ✦ 7 декабря на ФБ ММВБ состоится размещение облигаций ЗАО «Марта Финанс». В синдикат по размещению 2-го облигационного займа ЗАО «Марта-Финанс» вошли: Организаторы и андеррайтеры - ИМПЭКСБАНК и РОСБАНК. Ведущий со-организатор – Банк Москвы. Со-организаторы - АК БАРС БАНК, Банк Транспортный, Банк Российский Кредит. Со-андеррайтеры - ИК «Атлантика. Финансы и Консалтинг», ИК РУСС-ИНВЕСТ. [Cbonds]
- ✦ Производитель детского питания и молока — группа «Нутритек», до сих пор работавшая на локальных рынках, решила запустить сразу несколько национальных брэндов. На их продвижение компания планирует потратить за два года примерно 30 млн долл. [Ведомости]



Рынок рублевых облигаций

КОММЕНТАРИИ ПО РЫНКУ

Прошедшим днем

За последние дни ситуация на рынке поменялась с точностью до наоборот: ставки МБК опустились до вполне умеренных уровней, а доходность UST снова пошла в рост.

В пятницу сделок заключалось немного, покупатели были неактивны, что довольно логично, учитывая все еще высокую стоимость денег в системе и огромный объем предложения рублевых выпусков, который собирается вылиться на первичный рынок в ближайшие 2 недели.

Валютный рынок

Курс рубля вплотную приблизился к отметке 29 руб./долл. Однако мы считаем, что прохождение этого уровня окажет минимальное непосредственное влияние на рынок рублевых облигаций, однако усиление позиций курса американской валюты может вызвать волну открытий длинных позиций по курсу доллара, что в свою очередь может привести к дефициту рублей.

Текущий курс евро – 1,1700. Курс рубля – 28,9100.

Денежный рынок

Сегодня ставки overnight снизились до уровней 3-4%, и мы полагаем, что ставки МБК в декабре будут сохраняться на умеренных уровнях.

Первичный рынок

По нашим оценкам объем размещений в декабре может составить более 50 млрд руб., побив, таким образом, прошлогодний рекорд в 34 млрд руб.

Мы не считаем, что столь значительный объем предложения способен оказать негативное влияние на рублевый рынок. Однако мы полагаем, что, как и год назад, активный первичный рынок способен примет на себя излишек ликвидности, которая может достигнуть этого рынка в середине декабря, а значит, ралли, вызванное повышенным спросом на рублевые активы в конце года может быть частично нейтрализовано возможностью покупки бумаг адекватного кредитного качества на первичном рынке.

Торговые идеи

Покупать: Инком-Лада (10,47% на 12,7 мес.), ЛСР (10,77% на 4 мес.), Марта-Финанс (12,35% на 30 мес.).

Держать: Балтимор-3 (10,27% на 11,7 мес.), Адамант (11,87% на 31 мес.).

Сегодня

... если рублевая ликвидность сохранится на достаточном уровне, рынок сделает попытку двинуться вниз по доходности. На этой неделе мы ожидаем невысокой торговой активности на вторичном рынке.

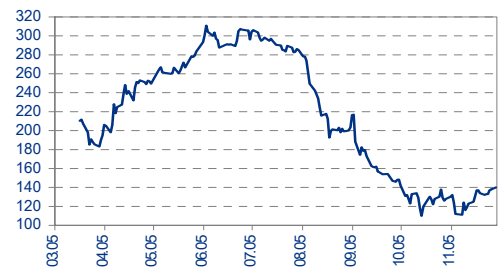
Среднесрочная перспектива

Высокая степень неопределенности на мировом рынке процентных ставок – основной фактор, на который мы обращали ваше внимание ранее – пока не способен разрешиться в ту или иную сторону, а тем более вылиться в кардинальный сдвиг процентных ставок. Более того, последние события подтвердили неоднозначность развития событий на этом рынке, перспективы которого ранее представлялись более мрачными.

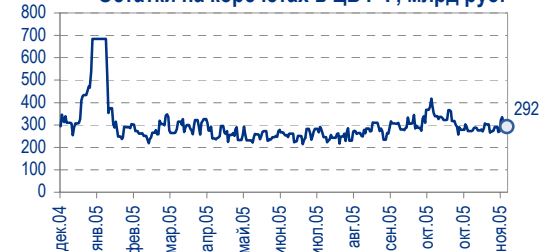
Мы считаем маловероятными какие-либо радикальные перемены на рынке Treasuries до конца года. Скорее всего, сигнал с внешних рынков будет оставаться нейтральным, а следовательно силой, которая будет определять направление движения рублевых облигаций, останется объем ликвидности.

Анастасия Залесская, zal_av@uralsib.ru

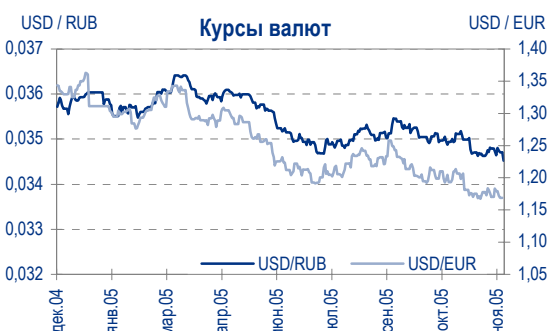
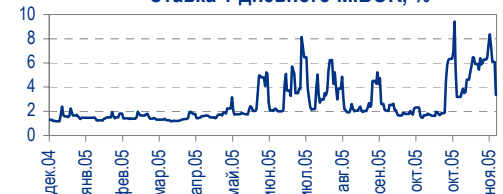
Спред выпуска ОФЗ 46018 к Russia'30



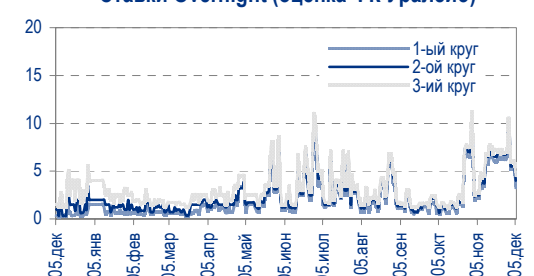
Остатки на корсчетах в ЦБ РФ, млрд руб.



Ставка 1-дневного MIBOR, %



Ставки Overnight (оценка ФК Уралсиб)





МТС

Компания обратилась за разрешением на лицензию 3G на Украине

Стремление улучшить рыночные позиции для будущего. Запрос МТС на лицензию 3G для дочерней компании УМС свидетельствует о намерении российского мобильного оператора укрепить лидирующие позиции на рынке и обеспечить возможности для будущего развития. Однако пока неочевидно, готово ли правительство Украины выдать лицензию 3G какой-либо другой компании, кроме Укртелекома.

Призыв к равным рыночным условиям. Украинская дочерняя компания МТС «УМС» обратилась к президенту Украины за разрешением на получение лицензии 3G на тех же условиях, что и государственная компания «Укртелеком», которая на прошлой неделе без аукциона получила такую лицензию.

Выдача лицензии 3G под вопросом. УМС – крупнейший мобильный оператор на Украине, рыночная доля которого составляет почти 47%. Получив лицензию 3G, УМС может подготовить запуск сети 3G, опередив своих конкурентов и укрепив рыночные позиции. Однако Укртелеком – национальная квазимонополия фиксированной связи. В дальнейшем правительство планирует приватизировать монополию, а недавно выданная лицензия 3G – это стремление повысить привлекательность Укртелекома. Поэтому пока неясно, готово ли правительство выдать лицензии 3G другим телекоммуникационным компаниями.

*Константин Чернышев, che_kb@uralsib.ru
 Станислав Юдин, yud_sa@uralsib.ru*

СБЕРБАНК

Покупка банка в Казахстане

Сделка отвечает интересам Сбербанка. Приобретение банка в Казахстане мы рассматриваем как подтверждение того, что руководство Сбербанка стремится обеспечить качественное развитие крупнейшего российского банка. Хотя название приобретаемого банка и цена покупки нам неизвестны, мы считаем, что сделка отвечает интересам Сбербанка, учитывая капитализацию и размер филиальной сети банковского сектора в Казахстане.

Сбербанк выходит в Казахстан. Сбербанк подписал соглашение о намерениях в отношении приобретения одного из казахских банков, объявил в пятницу зампреда Сбербанка Александр Захаров. Никаких названий и цифр пока не сообщается.

Следующая цель – Украина. Захаров добавил, что вопрос о приобретениях на Украине пока рассматривается. Ранее представители менеджмента Сбербанка заявляли, что сделки по приобретению банков на Украине и в Казахстане могут быть завершены к концу текущего года.

*Владимир Савов, sav_vn@uralsib.ru
 Мария Плотникова, plo_my@uralsib.ru*

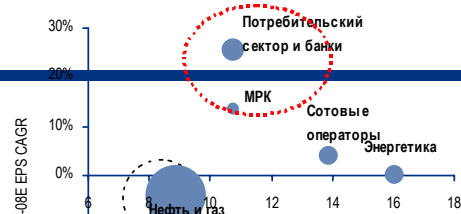
СТРАТЕГИЯ

Выбираем рост прибыли на рынке с умеренным потенциалом в 2006 г.

Российский рынок уже не столь прибыльный, но по-прежнему стабильно растущий. Российский рынок подходит к началу нового года в гораздо лучшей форме, чем год назад. Воспоминания о проблемах ЮКОСа и угрозе Вымпелкому развеялись благодаря росту цен на нефть,

Ценность – в потребительском, банковском секторах и в секторе фиксированной связи

Рост прибыли и оценка





избытку денег и первичным размещениям российских компаний. Таким образом, отношение инвесторов к российскому рынку в начале 2006 г. будет лучше, чем год назад, а вот уровень цен на нефть и готовность вкладываться в рискованные активы могут подкачать. Макроэкономически Россия чувствует себя достаточно прочно, хотя реформы могли бы осуществляться и быстрее. Государство продолжит расходовать большие средства как на социальные программы, так и на инвестиционные проекты. Поток первичных размещений по-прежнему будет привлекать инвесторов к новым компаниям.

Внимание к растущим компаниям может окупиться. На наш взгляд, инвесторам стоит сосредоточиться на несырьевых отраслях и компаниях, а также на компаниях, участвующих в модернизации инфраструктуры – именно они могут рассчитывать на внушительный рост прибылей в обозримом будущем. Избирательные инвестиции в нефтяной сектор также оправданны, мы рекомендуем самые ликвидные и надежные компании. В металлургическом секторе нам нравятся трубные предприятия, кроме того, мы ожидаем новых размещений. Ставка на приватизацию Связьинвеста в 2005 г. так и не сыграла, но в 2006 г. она снова будет на кону и может спровоцировать игру на повышение стоимости МРК. Банки, потребительские и розничные компании останутся в фаворе, но инвесторы будут более внимательно относиться к уровню оценки. Энергетика – сектор высокого риска, но в то же время и самой большой недооценки.

Инвестиционные темы 2006 г.

Ситуация на мировом рынке уже не та. В 2006 г. обстановка на мировом рынке вряд ли будет столь же благоприятной для России, как и в 2005 г.

Цены на сырье снижаются с рекордных высот, оценки растут. Большинство активов российского рынка – нефтяные и металлургические компании – столкнутся со снижением прибылей.

Макроэкономика под влиянием политики. Кремль уже приступил к управлению макроэкономикой с учетом приближения выборов.

Рост доходов, торможение тарифов. Компании, связанные с потребительским рынком, ЖКХ и ВПК, будут расти, а зависящие от уровня тарифов могут пострадать.

Приватизация Связьинвеста: «наконец!» или «может быть?» После продажи холдинга операторы связи получают новый стимул к развитию.

Оценка отраслей

Нефть – адекватная оценка, долгосрочный потенциал. Несмотря на хорошие перспективы компаний на основе ДДП, рыночные коэффициенты в секторе достаточно высоки.

Металлургия – больше всего нам нравятся трубные предприятия. Цены на сталь и никель могут снизиться еще больше, перспективы золота и труб лучше.

Связь – МРК выглядят привлекательнее. Развитие мобильных операторов замедлится, однако МРК могут получить новый стимул к росту прибылей.

Потребительский сектор, розничная торговля – позитивный взгляд, все зависит от оценок. Инвесторы будут предпочитать конкурентоспособные и привлекательно оцененные компании

Банки – ждем новых размещений. Банковский сектор растет благодаря сильной макроэкономике и медленной, но верной реформе.



Энергетика – очень долгосрочный потенциал. Учитывая инвестиционные возможности после реструктуризации, рекомендуем разнообразить портфель.

*Владимир Савое, sav_vn@uralsib.ru
Наталья Майорова, mai_ng@uralsib.ru*



Рынок рублевых облигаций

Выпуск	Объем выпуска, млн. руб.	Купонная ставка, %	Дата			Месяцев до		Цена	Изм.	Торговый объем, руб.	Котировки		Доходность, %				DVO1	Рейтинг		Сред. бл
			купона	оферты	погаш.	офрт.	погаш.				покупка	продажа	офрт.	погаш.	HPR	текущ.		S&P/M	НИК ойл	
КОРПОРАТИВНЫЕ ОБЛИГАЦИИ																				
госкомпании																				
Аижк	1 070	11,00	01.июн.06		01.дек.08		36,5			48 730 000										
Аижк-2	1 500	11,00	01.фев.06		01.фев.10		50,7				113,00	113,95								
Аижк-3	2 250	9,40	15.янв.06		15.окт.10		59,3				107,50	108,00								
Аижк-4	900	8,70	01.фев.06		01.фев.12		75,1				108,15									
ВТБ-3	2 000	14,00	22.фев.06		22.фев.06		2,7				100,55	102,15						BBB-/Baa2		
ВТБ-4	5 000	5,60	23.мар.06	25.мар.06	19.мар.09		40,1					100,00						BBB-/Baa2		
ВТБ-5	15 000	6,20	26.янв.06	26.апр.07	17.окт.13	17,0	95,9											BBB-/Baa2		
Газпром-3	10 000	8,11	23.янв.06		18.янв.07		13,7	101,80	0,05	92 860 037	101,60	101,95	6,53	7,97	1,05			BB-/Baa2	A	
Газпром-4	5 000	8,22	15.фев.06		10.фев.10		51,0	104,51	-0,14	180 592 831	104,33	104,70	7,08	7,87	3,56			BB-/Baa2	A	
Газпром-5	5 000	7,58	11.апр.06		09.окт.07		22,5	101,90	-0,05	153 606 602	101,55	103,80	6,57	7,44	1,69			BB-/Baa2	A	
Газпром-6	5 000	6,95	09.фев.06		06.авг.09		44,8	99,93	-0,07	159 477 129	99,92	100,05	7,09	6,95	3,09			BB-/Baa2	A	
РЖД-1	4 000	6,59	07.дек.05		07.дек.05		0,2											BBB-/ruAA+/Baa2	A	
РЖД-2	4 000	7,75	07.дек.05		05.дек.07		24,4											BBB-/ruAA+/Baa2	A	
РЖД-3	4 000	8,33	07.дек.05		02.дек.09		48,7											BBB-/ruAA+/Baa2	A	
РЖД-6	10 000	7,35	17.май.06		10.ноя.10		60,1											BBB-/ruAA+/Baa2	A	
РЖД-7	5 000	7,55	17.май.06		07.ноя.12		84,4											BBB-/ruAA+/Baa2	A	
ТНП	1 000	8,90	10.май.06		10.май.06		5,3												B+	
ФСК ЕЭС	5 000	8,80	20.дек.05		18.дек.07		24,9				103,76	104,05						V+/ruA+	A	
ФСК ЕЭС-2	7 000	8,25	27.дек.05		22.июн.10		55,4	103,22	-0,19	196 361 032	103,30	103,40	7,54	7,99	3,75			V+/ruA+	A	
сырье																				
Итера	1 200	13,50	07.дек.05	07.дек.05	07.дек.07	0,2	24,5													
Лукойл	6 000	7,25	23.май.06	20.ноя.07	17.ноя.09	23,9	48,2	101,25	-0,17	607 510	101,25	101,44	6,67	7,00	7,16	3,33		BB/ruAA/Ba1	A	
Новатэк	1 000	9,40	01.июн.06		30.ноя.06		12,1													
Полиметалл	750	17,00	21.мар.06		21.мар.06		3,6				102,00	115,99							C-	
СУЭК-2	1 000	11,00	16.фев.06	16.фев.06	15.фев.07	2,5	14,7				100,40	100,90							C	
Татнефть-3	1 500	12,00	30.дек.05		01.июл.06		7,0				101,50							B-/B2	A-	
ТНК-5	3 000	15,00	29.май.06		28.ноя.06		12,0				106,15	109,20						BB-/Baa2	A	
металлургия																				
Евраз	1 000	12,50	05.дек.05		05.дек.05		0,1												V+/ruAA-/B3	
Маир	500	12,30	20.дек.05	20.дек.05	03.апр.07	0,6	16,2			7 084 000	101,01	101,40								
Мечел	1 000	7,00	31.янв.06		31.янв.06		2,0					100,40							B	
Мечел-ТД	3 000	11,75	16.дек.05	16.июн.06	12.июн.09	6,5	42,9	102,00	-0,10	5 355 010	101,91	102,00	8,01	7,47	11,52	0,51			B-	
Мечел-СГ	2 000	10,69	25.май.06	30.май.06	22.ноя.07	6,0	24,0				101,25	101,45								
НСММЗ	1 000	12,10	22.май.06	22.май.06	19.май.08	5,7	30,0	101,51	0,01	41 330 900	101,40	101,75	8,91	8,71	11,92	0,44			326	
РусАлФин-2	5 000	8,00	20.май.06		20.май.07		17,8	100,75	0,00	5 037 500	100,20	100,80		7,59	7,94	1,32			199	
РусАлФин-3	6 000	7,20	21.мар.06		21.сен.08		34,1				99,20	99,40							NR	
Северсталь	3 000	8,10	29.дек.05		28.июн.07		19,1												V+/ruA+/B1	
ТЧМ-2	1 000	11,00	02.июн.06		02.дек.07		24,3			58 600 200		101,10							A-	
Хайленд Голд	750	12,00	04.янв.06	04.окт.06	02.апр.08	10,2	28,4				101,15	101,80								
телекоммуникации																				
ВолгаТел	1 000	13,00	21.фев.06		21.фев.06		2,7	104,58	3,22	678 698	101,16	104,80		-7,07	-7,28	12,43	0,25		V+/ruA+	
Вымпелком	3 000	9,90	16.май.06		16.май.06		5,5	101,23	-0,12	6 108 150	101,20	104,30		7,20	7,06	9,78	0,43		BB/B1	
Дальсвязь	1 000	13,00	17.май.06		15.ноя.06		11,6	105,30	0,07	1 263 600	104,50	105,30		7,27	7,03	12,35	0,91		A-	
МГТС-4	1 500	10,00	26.апр.06	26.апр.06	22.апр.09	4,8	41,2					111,50							B+	
МГТС-5	1 500	8,30	30.май.06	29.май.07	25.май.10	18,1	54,5			50 900 000		102,00							BB-/ruAA-	
Мегафон	1 500	11,50	07.дек.05		07.июн.06		6,2												BB-/ruAA-	
Мегафон-2	1 500	9,28	12.апр.06		11.апр.07		16,5	102,60	-0,03	84 164 693				7,35	9,04	1,25			V+/ruA+/B2	
Мегафон-3	3 000	9,25	18.апр.06		15.апр.08		28,8	102,05	-1,00	103 041 182	102,95	103,14		8,44	9,06	2,06			V+/ruA+/B2	
С-3Тел-2	1 500	7,50	04.янв.06		03.окт.07		22,3			9 952 000	99,55	99,75							V+/ruA+	
С-3Тел-3	1 500	9,25	02.мар.06	28.фев.08	24.фев.11	27,3	63,7	102,88	0,03	143 941 336	102,30			8,07		8,99	1,95		V+/ruA+	
СибирьТел-3	1 530	14,50	13.янв.06		14.июл.06		7,5	104,26	-0,22	5 212 990	104,25	104,30			7,37	6,88	13,91	0,59		
СибирьТел-4	2 000	12,50	05.июн.06		05.июл.07		19,3				106,85	107,15							B	
СибирьТел-5	3 000	9,20	28.апр.06		25.апр.08		29,2	102,65	0,00	25 439 477	102,35	102,65			8,12	8,96	2,10		B	
СибирьТел-6	2 000	7,85	23.мар.06	23.сен.08	16.сен.10	34,2	58,3				99,30	99,90							B	
СМАРТС-2	500	10,00	26.дек.05	26.дек.05	26.июн.07	0,8	19,0	99,21	-0,12	873 058	99,40	100,00		23,51	10,83	21,26	10,08	0,06		
СМАРТС-3	1 000	14,10	04.апр.06	06.окт.06	29.сен.09	10,3	46,6	100,71	0,67	14 996 185	100,25	100,75	13,42		12,74	14,00	0,74		B-	
Таттелеком	600	11,75	09.фев.06		06.май.07		17,3				104,10	105,00								
УрСИ-6	3 000	14,25	17.янв.06		18.июл.06		7,6	104,00	-0,18	6 799 674	104,12	104,35		7,68	7,18	13,70	0,60		V+	
УрСИ-4	3 000	9,99	04.май.06		01.ноя.07		23,3	103,71	-0,23	98 978 652	103,60	104,00		8,01		9,63	1,72		V+	
УрСИ-5	2 000	9,19	20.апр.06		17.апр.08		28,9	102,82	-0,42	136 473 315	102,60	102,85		8,01		8,94	2,09		V+	
УрСИ сер06	2 000	8,20	25.май.06	20.ноя.08	17.ноя.11	36,1	72,5												V+	
Центртел-3	2 000	12,35	17.мар.06		15.сен.06		9,6	103,70	-0,10	10 868 797	103,70	104,05		7,52	7,19	11,91	0,75		CCC+/ruBB+	
Центртел-4	5 623	13,80	17.фев.06		21.авг.09		45,3	116,73	-0,18	197 030 804	116,60	116,90		8,63		11,82	3,32		CCC+/ruBB+	
ЦентТелеграф	500	16,00	21.фев.06		22.авг.06		8,8				104,00	105,00							C	
ЮТК	1 500	14,24	16.мар.06		14.сен.06		9,5	103,69	0,09	648 093	103,51	103,70		9,41		8,93	13,73	0,73	C+/ruBB/Caa1	
ЮТК-2	1 500	12,00	08.фев.06	08.фев.06	07.фев.07	2,3	14,4	100,38	-0,12	4 105 605	100,34	100,45		9,95		9,57	11,95	0,18	C+/ruBB/Caa1	
ЮТК-3	3 500	12,30	08.апр.06	14.апр.06	10.окт.09	4,4	46,9	100,93	0,04	40 207 845	100,81	100,90		9,22		8,94	12,19	0,34	C+/ruBB/Caa1	
потребительские товары																				
Балтика	1 000	8,75	23.май.06		20.ноя.07		23,9													



Рынок рублевых облигаций

Выпуск	Объем выпуска, млн. руб.	Купонная ставка, %	Дата			Месяцев до		Цена	Изм.	Торговый объем, руб.	Котировки		Доходность, %				DVO1	Рейтинг		Сред. бл
			купона	оферты	погаш.	офрт.	погаш.				покупка	продажа	офрт.	погаш.	HPR	текущ.		S&P/M	НИК ойл	
КОРПОРАТИВНЫЕ ОБЛИГАЦИИ (ПРОДОЛЖЕНИЕ)																				
ПИТ-1	1 000	12,00	30.мар.06		28.сен.06		10,0				101,90	103,00								
ПИТ-2	1 500	14,25	27.мар.06	25.сен.06	23.мар.09	9,9	40,2	104,68	-0,22	12 481 383	104,58	104,79	8,31		7,92	13,61	0,77			266
ПраймДон	1 000	12,50	10.фев.06		10.ноя.06		11,4				100,00	101,00								C+
РосХлебПрод	1 000	12,37	07.дек.05		07.дек.05		0,2													
ЭФКО	800	8,00	07.мар.06	14.мар.06	05.сен.06	3,4	9,2				99,90	100,20								C-
сервис																				
ДжЭфСи-2	1 200	14,00	06.дек.05	26.дек.06	04.дек.07	13,0	24,4													C+
Евросеть	1 000	16,33	25.апр.06		25.апр.06		4,8	102,05	-0,05	1 063 408	102,05	102,10			11,08	10,73	16,00	0,37		543
Инком-Лада	700	17,00	23.фев.06	14.дек.06	22.ноя.07	12,6	24,0			1 111 425	105,70	106,04								C
ИстЛайн-2	3 000	11,59	25.май.06	23.ноя.06	22.май.08	11,9	30,1	99,85	0,00	11 232 695	99,95	100,00	12,10		11,73	11,61	0,85	B-/ruBBB-	NR	644
Копейка	1 200	9,75	20.дек.05	19.дек.06	17.июн.08	12,7	30,9													B
Магнит	2 000	9,34	24.май.06		19.ноя.08		36,1													
Марта-Финанс	700	14,84	25.май.06	25.май.06	22.май.08	5,8	30,1	106,00	-0,01	53 000	105,55	106,00	2,13	12,32	2,12	14,00	2,05			603
МИР	1 000	9,89	27.дек.05	27.дек.06	27.дек.07	13,0	25,2	99,65	0,05	16 934 508	99,60	99,65	10,51		9,92		0,94			487
ММК-Трансфинанс	650	11,50	12.январ.06	16.январ.07	10.июл.08	13,7	31,7					100,95								
Перекресток	1 500	8,81	10.январ.06	11.июл.06	08.июл.08	7,4	31,6	100,50	0,00	4 623 220	100,42	100,52	8,08	8,77	7,68	8,77	2,20			B
Петярочка	1 500	11,45	17.май.06		12.май.10		54,1	111,24	-0,09	17 799 000				8,54		10,29	3,75			B+
Разгуляй	1 000	14,00	05.июн.06		05.июн.06		6,2													C-
Росинтер-2	400	10,00	04.январ.06		02.июл.08		31,4	98,34	0,34	215 356		98,20		11,18		10,17	2,04			C
ЮТэйр	1 000	10,65	24.май.06		22.ноя.06		11,8	100,40	0,13	7 028	100,05	100,40		10,46	10,17	10,61	0,86			481
строительство																				
Адамант	500	14,10	08.дек.05	08.июн.06	05.июн.08	6,3	30,5	103,00	-0,03	211 150	102,99	103,10	8,19	11,89	7,54	13,69	2,04			B-
ГлМосСтрой	2 000	13,00	24.фев.06	27.май.06	27.май.07	5,9	18,0	101,40	-0,09	15 868 209	101,30	101,50	10,36		9,93	12,82	0,44			471
ЛенСпецСМУ	1 000	15,50	27.апр.06	27.апр.06	22.апр.10	4,9	53,4				100,80	101,45								
ЛСР	1 000	14,00	23.мар.06	23.мар.06	20.мар.08	3,7	28,0	100,98	0,43	3 100 235	100,90	101,05	10,78		10,39	13,86	0,28			C+
Миракс Групп	1 000	12,50	21.фев.06	22.апр.06	19.авг.08	8,8	33,0	101,16	-0,14	102 172	101,22	101,40	11,01	11,24	10,41	12,36	2,18			B-
ПИК-5	1 120	13,00	21.фев.06	23.май.06	20.май.08	5,7	30,0	100,91	-0,09	7 063 500	100,85	100,95	11,44		10,93	12,88	0,42			C
Стройтрансгаз	3 000	9,60	28.дек.05		25.июн.08		31,2	101,40	0,08	44 358 885	101,30	101,75		9,17		9,47	2,17			287
СУ-155	1 500	14,00	28.дек.05	30.мар.06	30.мар.07	3,9	16,1													C+
энергетика																				
Башкирэн-2	500	9,50	23.фев.06		22.фев.07		14,9													B
Ленэнерго	3 000	10,25	20.апр.06		19.апр.07		16,8	101,14	0,03	17 216 559	101,03	101,15		9,55		10,13	1,22			B-
СвердлЭн	500	10,50	02.мар.06		01.мар.07		15,1			8 945 570	100,05	101,00								C
Татэнерго	1 500	9,65	16.мар.06		13.мар.08		27,7				103,00	103,70								
Якутскэнерго	400	14,00	02.мар.06		31.авг.06		9,1					103,90								C+
химия																				
Куйбышевазот	600	9,00	15.дек.05	15.дек.05	15.июн.06	0,4	6,5				100,05	100,30								B-
НИКОСХИМ	1 000	15,00	15.дек.05		14.дек.06		12,6	100,48	0,05	1 966 389	100,40	100,88		13,96		14,93	0,88	CCC+/ruBB		832
НКНХ-3	2 000	8,00	02.мар.06		01.сен.07		21,3	100,00		20 000 000	99,90			-50,49		8,00	3,29			B-
НКНХ-4	1 500	9,99	03.апр.06	30.мар.09	26.мар.12	40,5	76,9			12 732 000	106,00	106,35								B
Салават-2	3 000	10,00	16.май.06		10.ноя.09		48,0	105,35	0,05	35 523 395	105,25	105,35		8,55		9,49	3,27			B+
машиностроение																				
ВКМ-Финанс	1 000	10,25	07.дек.05	27.дек.06	04.июн.08	13,0	30,5													
ГТ-ТЭЦ-2	1 500	12,50	22.дек.05		22.июн.06		6,7	101,52	0,05	493 396	101,53	101,58		9,82	9,11	12,31	0,51			C
ГТ-ТЭЦ-3	1 500	12,04	21.апр.06	20.окт.06	18.апр.08	10,7	28,9	102,17	-0,03	5 109	101,90	102,17	9,61		9,25	11,78	0,81			C
ИРКУТ-3	3 250	8,74	23.мар.06		16.сен.10		58,3			60 916 000	99,82	100,00		8,95		8,75	3,69			B
МИГ	1 000	16,00	07.дек.05	06.июн.07	03.июн.09	18,4	42,6													
ОМЗ-4	900	14,25	02.мар.06	31.авг.06	26.фев.09	9,1	39,4				105,45	105,75								CCC+/ruBB
ПМЗ	1 200	9,70	24.январ.06	25.июл.06	21.июл.09	7,8	44,2			10 075 000	99,50	100,75								B-
Промтрактор	1 500	10,70	05.январ.06	13.июл.06	03.июл.08	7,4	31,5	100,40	-0,05	10 044 100	100,40	100,55	10,23		9,59	10,66	0,55			458
СалютЭн	3 000	14,00	27.дек.05	27.дек.05	25.дек.07	0,8	25,1	100,30	0,00	7 071 235	100,27	100,40	9,44		9,05	13,96	0,07			378
Сатурн	1 500	11,50	24.мар.06	28.мар.06	23.мар.08	3,9	28,1	101,05	0,12	2 021	100,85	101,40	7,76		7,55	11,38	0,30			211
ТВЗ	750	14,60	10.апр.06		10.окт.06		10,4	104,17	0,17	4 817 750	103,80	104,30		9,59	9,15	14,02	0,80			B-
Трансмаш	1 500	14,00	01.июн.06	01.июн.06	01.дек.07	6,0	24,3	102,38	0,63	10 590 732	102,07	102,35	9,19		8,98	13,67	0,47			353
УВЗ	2 000	13,36	04.апр.06	08.окт.06	30.сен.08	10,3	34,4	103,46	0,00	30 822 898	103,40	103,55	8,99		8,59	12,91	0,79			B
УВЗ-2	3 000	9,35	05.апр.06	03.окт.07	05.окт.10	22,3	58,9													B
автомобиль																				
АвтоВАЗ-2	3 000	9,20	15.фев.06	14.фев.07	13.авг.08	14,6	32,8	101,44	-0,01	44 059 926	101,44	101,49	8,06		9,07	1,10				B
АвтоВАЗ-3	5 000	9,70	27.дек.05	27.июн.06	22.июн.10	6,9	55,4	100,89	-0,10	23 186 700	100,80	100,89	8,20		7,74	9,61	0,53			B
ИжАвто	1 000	10,70	15.мар.06		14.мар.07		15,6	99,71	0,01	358 974	99,55	99,67		13,84		10,73	1,06			C-
КамаЗ	1 200	6,00	12.май.06		11.ноя.06		11,5													C
КамаЗ-2	1 500	8,45	24.мар.06	26.сен.08	17.сен.10	34,3	58,3				99,00	99,75								C
РусАвтоФин	500	14,00	22.май.06		22.май.06		5,7	100,26	-1,34	9 903 005	101,50	101,79		13,82	13,34	13,96	0,41			C
СОК-Авто	1 100	12,60	27.апр.06	27.апр.06	24.апр.08	4,9	29,1	102,02	-0,01	10 229 687	101,70	102,02	7,47		7,31	12,35	0,38			182
СС-Авто	1 500	11,25	26.январ.06	25.январ.07	21.январ.10	14,0	50,4	103,85	0,05	1 250 070				7,81		10,83	1,07			B
производство																				
Амтелшипром	600	19,00	23.дек.05		23.дек.05		0,7	100,41	-0,19	107 436	100,36									



Рынок рублевых облигаций

Выпуск	Объем выпуска, млн. руб.	Купонная ставка, %	Дата			Месяцев до		Цена	Изм.	Торговый объем, руб.	Котировки		Доходность, %				DVO1	Рейтинг		Сред. бл
			купона	оферты	погаш.	офрт.	погаш.				покупка	продажа	офрт.	погаш.	HPR	текущ.		S&P/M	НИК ойл	
КОРПОРАТИВНЫЕ ОБЛИГАЦИИ (ПРОДОЛЖЕНИЕ)																				
ЧТПЗ	3 000	9,50	21.дек.05	18.июн.08	16.июн.10	31,0	55,2	101,87	-0,13	59 387 650	101,80	102,00	8,85		9,33	2,17			255	
ЯТХ	1 000	12,00	25.апр.06	24.окт.06	21.окт.08	10,9	35,1											C+		
финансы																				
Абсолют	500	11,50	20.январ.06		21.апр.06		4,7	100,51	-0,48	2 121 766	100,25	100,99		10,49	9,99	11,44	0,35		484	
АкБарс	500	8,80	05.апр.06		05.апр.06		4,1					101,00								
Альфа-Финанс	1 000	8,50	09.дек.05	09.дек.05	14.июн.07	0,2	18,6											B-/		
Альфа-Финанс-2	2 000	8,50	05.апр.06	05.апр.06	31.мар.10	4,1	52,7											B-/ruA+/-		
БИН	1 000	14,00	13.апр.06		13.апр.06		4,4													
Зенит	1 000	8,50	24.мар.06	24.мар.06	24.мар.07	3,7	15,9	100,27	-0,06	25 053 500	100,20	100,30	7,67	7,48	8,48	0,29			202	
Импэксбанк	1 000	10,23	21.апр.06	21.апр.06	20.апр.08	4,7	29,0	100,44	-0,06	10 044 000	100,40	100,45	9,18	8,94	10,19	0,36		B-/B1	353	
МастерБанк-2	1 000	12,75	26.май.06	26.май.06	23.май.08	5,8	30,1	100,55	-0,01	50 639 700	100,47	101,00	11,86	11,51	12,68	0,43			620	
МИА-2	1 000	9,50	07.фев.06	06.фев.07	09.авг.08	14,4	32,7	100,67	-0,27	24 067 000	100,50	100,65	9,19		9,44	1,04			356	
МКБ	500	11,50	25.январ.06	26.апр.06	25.апр.07	4,8	17,0				100,10	100,45						B1		
ММБ-1	1 000	8,30	14.фев.06		13.фев.07		14,6													
Петроком	1 000	15,00	16.мар.06		16.мар.06		3,5				101,00							B/ruA/A1		
Росбанк	3 000	9,25	13.фев.06	14.фев.07	15.фев.09	14,6	39,0	102,34	0,04	17 288 460	102,20	102,30	7,30		9,04	1,12		B-/B1	167	
РСХБанк	3 000	9,00	07.дек.05	07.дек.05	04.июн.08	0,2	30,5													
РТК Лиз-4	2 250	9,69	11.апр.06	11.апр.06	08.апр.08	4,3	28,6				100,60	100,93						B-		
РусСтанд-2	1 000	14,00	14.дек.05		14.июн.06		6,5	103,16	-0,34	5 641 970				7,99	7,38	13,57	0,51	B/ruBBB+	233	
РусСтанд-3	2 000	8,40	22.фев.06	01.сен.06	22.авг.07	9,1	20,9				100,50	100,70						B/ruBBB+		
РусСтанд-4	3 000	8,99	02.мар.06	02.мар.06	03.мар.08	3,0	27,4	100,40	-0,10	138 877 597	100,40	100,45	7,37	7,18	8,95	0,24		B/ruBBB+	171	
РусСтанд-5	5 000	7,60	16.мар.06	15.мар.07	09.сен.10	15,6	58,1											B/ruBBB+		
ФинИнвест	1 000	11,50	20.дек.05		20.дек.05		0,6													
ХКФ-2	3 000	8,50	16.май.06	16.май.06	11.май.10	5,5	54,0	100,10	-0,31	26 465 720		100,05	8,42	8,24	8,49	0,42		B-	277	



Рынок рублевых облигаций (продолжение)

Выпуск	Объем выпуска, млн. руб.	Купонная ставка, %	Дата			Месяцев до		Цена	Изм.	Торговый объем, руб.	Котировки		Доходность, %				DVO1	Рейтинг	Сред. бл
			купона	оферты	погаш.	оферты	погаш.				покупка	продажа	оферты	погаш.	HPR	текущая			
МУНИЦИПАЛЬНЫЕ ОБЛИГАЦИИ																			
Башкортостан-4	500	8,02	16.мар.06		13.сен.07		21,7											BB-/Ba1	
Белгор обл-3	300	19,00	20.дек.05		20.дек.05		0,6				100,10	101,00							
Волг обл	600	13,00	15.дек.05		11.июн.09		42,9												
Волг обл-2	700	7,48	22.дек.05		17.июн.10		55,3	109,22	-0,27	9 916 770	109,40	109,40	8,23	6,85	2,67				183
Воронеж обл-2	500	13,00	15.дек.05		18.июн.09		43,1	113,90	-0,59	1 139 000	113,90	114,35	8,05	11,41	3,16				161
Иркут обл	800	11,00	18.янв.06		22.июл.07		19,9			14 448 000	103,08	103,33							B
Иркут обл-2	1 050	10,00	06.дек.05		07.сен.06		9,3												B
Иркут обл-3	1 500	10,00	22.дек.05		17.дек.09		49,2					105,00							B
Коми-5	500	15,00	24.дек.05		24.дек.07		25,1	112,59	0,19	2 187 609	112,50	112,80	7,13	13,32	1,94				-Ba3
Коми-6	700	14,00	14.апр.06		14.окт.10		59,2	118,40	-0,60	11 840	116,50	121,00	8,02	11,82	4,20				-Ba3
Коми-7	1 000	12,00	23.май.06		22.ноя.13		97,1	107,18	-2,03	326 895	107,10	109,25	8,40	11,20	5,39				-Ba3
Костром обл-4	800	13,00	13.дек.05		11.мар.08		27,7												
Красноярск-4	630	12,50	25.янв.06		27.окт.06		11,0	105,18	0,15	84 144	104,93	105,18	6,69	6,34	11,88	0,86			103
Краснод край	605	10,50	16.май.06		15.май.07		17,6	104,45	0,31	104 450	104,15	104,65	7,00	10,05	1,35				140
Лен обл-2	800	14,01	14.дек.05		08.дек.10		61,1			288 708	125,30	126,00							
Лен обл-3	1 300	13,50	16.дек.05		05.дек.14		109,7				127,50	127,85							B+/ruA+
Москва-28	3 000	15,00	25.дек.05		25.дек.05		0,8	100,80	-0,05	5 040			2,24	2,22	14,88	0,06			BB+/Baa3
Москва-32	4 000	10,00	25.фев.06		25.май.06		5,8	105,00	1,50	10 500		105,00	-0,47	-0,46	9,52	0,50			BB+/Baa3
Москва-35	4 000	10,00	18.дек.05		18.июн.06		6,6	102,60	-0,26	55 361 500			5,20	4,98	9,75	0,52			BB+/Baa3
Москва-37	4 000	10,00	23.дек.05		23.сен.06		9,8				104,30	104,30							BB+/Baa3
Москва-27	4 000	15,00	20.дек.05		20.дек.06		12,8				105,00	114,00							BB+/Baa3
Москва-31	5 000	10,00	20.фев.06		20.май.07		17,8	106,50	6,50	330 150	100,11	107,20	5,46	9,39	1,40				BB+/Baa3
Москва-42	3 000	10,00	13.фев.06		13.авг.07		20,6												BB+/Baa3
Москва-40	5 000	10,00	26.янв.06		26.окт.07		23,1												BB+/Baa3
Москва-43	5 000	10,00	17.фев.06		17.май.08		29,9	110,50	1,10	324 989 545	109,25	110,50	5,52	9,05	2,33				BB+/Baa3
Москва-29	5 000	10,00	05.дек.05		05.июн.08		30,5												BB+/Baa3
Москва-36	3 900	10,00	16.дек.05		16.дек.08		37,0	111,50	0,43	1 115	111,00	111,50	5,90	8,97	2,86				BB+/Baa3
Москва-41	5 000	10,00	30.янв.06		30.июл.10		56,7	110,00	0,00	99 576 302	109,85	110,00	6,79	9,09	4,01				BB+/Baa3
Москва-38	5 000	10,00	26.дек.05		26.дек.10		61,7	113,70	-0,11	1 137 000	113,70	114,20	6,87	8,80	4,43				BB+/Baa3
Москва-39	4 800	10,00	21.янв.06		21.июл.14		105,1	111,61	-0,05	8 942 914	111,62	111,80	6,87	8,96	6,55				BB+/Baa3
Моск обл-3	4 000	11,00	19.фев.06		19.авг.07		20,8				106,75	107,60							ЭВ-/ruAA-/Ba3
Моск обл-4	9 600	11,00	24.янв.06		21.апр.09		41,2	112,58	-0,37	259 437 349	112,60	112,65	6,98	9,77	3,06				ЭВ-/ruAA-/Ba3
Моск обл-5	12 000	10,00	04.апр.06		30.мар.10		52,6	109,33	-0,14	355 042 052	109,35	109,45	7,03	9,15	3,11				ЭВ-/ruAA-/Ba3
Нижегор обл-1	1 000	11,80	01.фев.06		01.ноя.06		11,1				103,50	103,50							
Нижегор обл-2	2 500	10,43	03.май.06		02.ноя.08		35,5	105,41	0,11	27 744 702	105,20	105,27	7,56	9,89	2,00				
Новосибирск-2	1 500	13,00	06.дек.05		07.дек.06		12,3												
Новосибирск-3	1 000	4,95	10.янв.06		14.июл.09		44,0	111,60	0,00	148 424	111,30	111,60	8,59	4,44	3,15				213
Новосиб обл	1 500	13,50	28.янв.06		27.июл.06		7,9	103,68	-0,07	1 135 263	103,68	103,80	7,85	7,47	13,02	0,61			
Новосиб обл-2	2 000	13,30	02.мар.06		29.ноя.07		24,2	110,48	0,15	4 680 057	110,45	110,50	7,80	12,04	1,84				166
Самар обл-1	1 185	12,00	03.янв.06		04.июл.06		7,1												BB-/Ba2
Самар обл-2	1 500	6,82	15.дек.05		09.сен.10		58,1												BB-/Ba2
Твер Обл-2	600	16,90	23.фев.06		23.ноя.06		11,9	109,50	9,50	2 458 275	108,50	109,50	6,92	6,52	15,43	0,94			127
Томск	300	13,00	23.фев.06		22.ноя.07		24,0	100,10	-6,55	2 102	104,00	106,60	12,65	12,99	1,17				662
Томск обл-1	500	12,00	26.янв.06		27.июл.06		7,9	102,25	-0,02	1 566 470	102,25	105,50	7,73	7,30	11,74	0,61			ruA
Томск обл-2	600	11,00	13.апр.06		13.окт.07		22,7				105,25	105,50							ruA
Уфа-3	400	10,03	17.янв.06		18.июл.06		7,6				100,75	101,90							B
Уфа-4	500	10,03	06.дек.05		03.июн.08		30,5												B
Хаб край-5	700	11,00	05.янв.06		05.окт.06		10,2				102,39	102,62							
ХМАО	1 000	15,00	08.дек.05		08.дек.05		0,2												BB/ruAA
ХМАО-2	3 000	12,00	28.май.06		27.май.08		30,2												BB/ruAA
Чувашия-2	500	9,00	11.янв.06		13.апр.07		16,6	102,00	2,00	37 740	101,00	101,80	7,36	8,82	1,23				176
Чувашия-4	750	12,33	28.мар.06		27.мар.09		40,4	113,00	-0,15	1 695 000	112,90	113,00	7,95	10,91	2,99				156
Якутия-3	800	12,00	20.дек.05		17.июн.08		30,9				109,50	111,03							ruA-
Якутия-4	1 000	14,00	15.дек.05		16.мар.06		3,5	101,75	-0,25	508 750	101,30	101,89	7,04	6,67	13,76	0,27			ruA-
Якутия-5	2 000	9,00	19.янв.06		21.апр.07		16,8	101,81	-0,42	102 828	101,80	102,15	7,46	8,84	1,25				ruA-
Якутия-25006	2 000	10,00	16.фев.06		13.май.10		54,1				107,20	107,50							ruA-
ЯНАО	1 800	11,00	05.фев.06		03.авг.08		32,5				107,80	107,80							BB-/ruA/B1
Яросл обл-2	1 000	13,28	03.янв.06		03.июл.07		19,3	108,03	-0,47	9 657 400	108,00	108,40	7,76	12,29	1,47				201
Яросл обл-3	1 000	12,00	18.май.06		17.ноя.06		11,7	104,30	-0,14	7 659 779	104,00	104,50	7,40	7,17	11,51	0,91			174
Яросл обл-4	1 000	11,00	24.май.06		26.май.09		42,4	108,60	0,07	38 010	108,05	108,40	7,81	10,13	3,04				137
ГОСУДАРСТВЕННЫЕ ОБЛИГАЦИИ																			
ОФЗ 27022	21 296	8,00	15.фев.06		15.фев.06		2,5					101,00							
ОФЗ 27024	15 001	7,00	18.янв.06		19.апр.06		4,6					101,19							
ОФЗ 45002	2 760	10,00	01.фев.06		02.авг.06		8,1					103,50							
ОФЗ 45001	28 356	10,00	15.фев.06		15.ноя.06		11,6	103,05	0,01	31 945 500	103,03	103,17	5,66	4,05	9,70	0,67			
ОФЗ 27025	25 806	7,50	14.дек.05		13.июн.07		18,6				101,55	102,00							
ОФЗ 27019	8 800	10,00	18.янв.06		18.июл.07		19,8												

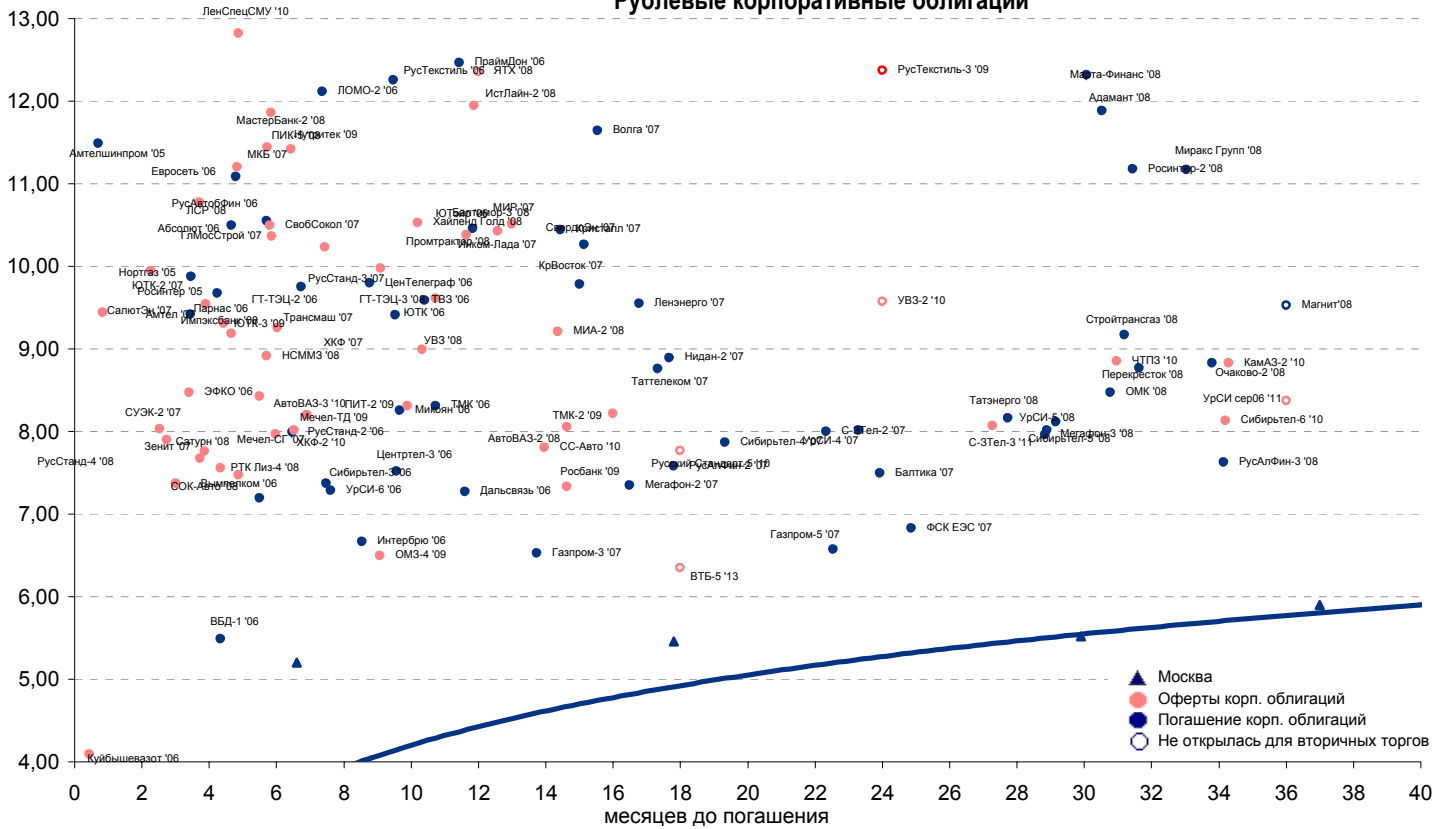


Рынок еврооблигаций

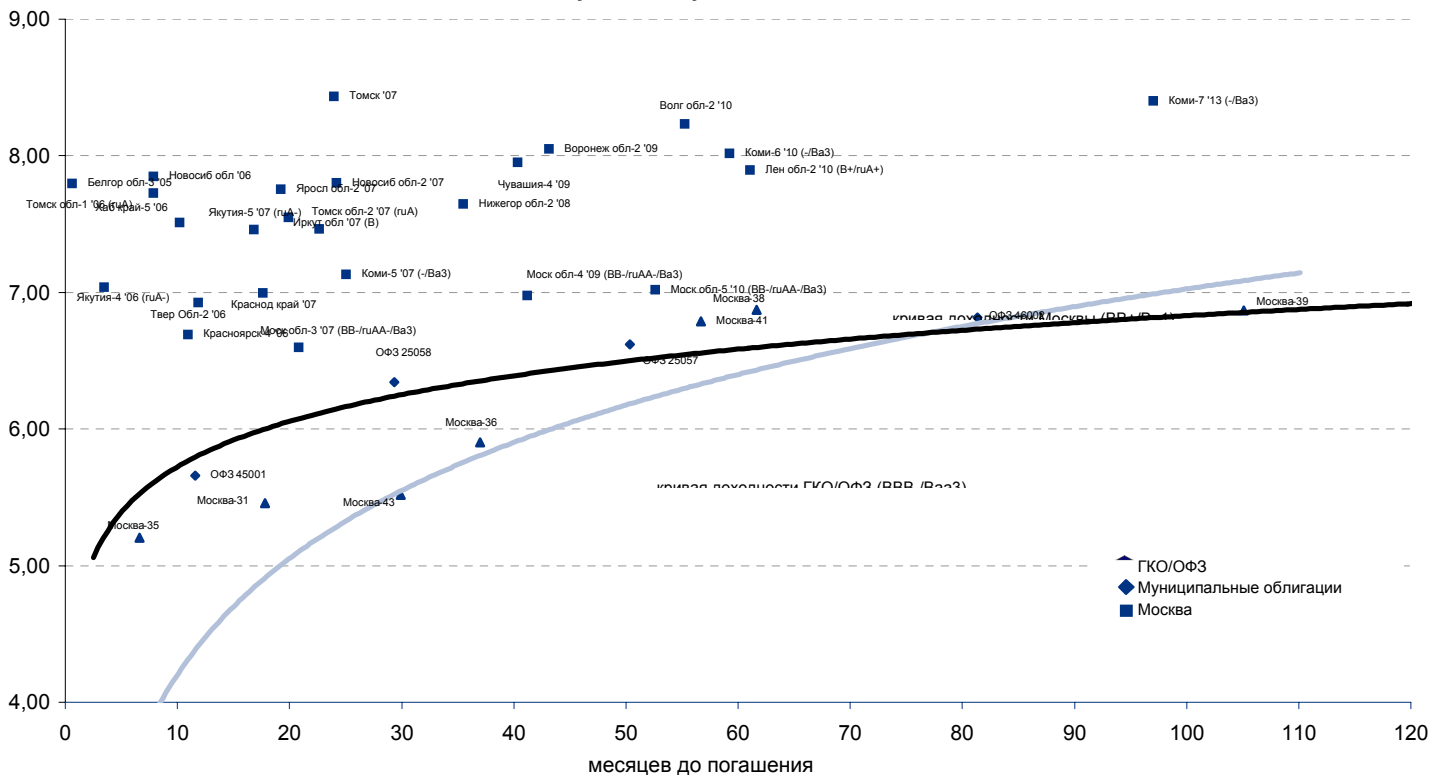
Выпуск	Объем, тыс. ед.	Купон	Дата погашения	Дата след. Купона	Цена закрытия	Изменение, %	Доходность, %		Спрэд к индикатору, б.п.	Мод. дюрация
							погашения	текущая		
СУВЕРЕННЫЕ ОБЛИГАЦИИ										
Russia '07	\$ 2 400 000	10,00	26 июн 07	26 дек 05	107,49	0,04	4,92	9,30	47,8	1,38
Russia '10	\$ 2 820 041	8,25	31 мар 10	31 мар 06	106,67	0,01	6,45	7,73	200,9	3,57
Russia '18	\$ 3 466 671	11,00	24 июл 18	24 янв 06	147,58	0,12	5,67	7,45	98,0	7,67
Russia '28	\$ 2 500 000	12,75	24 июн 28	24 дек 05	182,00	0,08	5,89	7,01	114,9	10,36
Russia '30	\$ 18 400 000	5,00	31 мар 30	31 мар 06	112,04	0,23	5,62	4,46	108,4	7,89
MinFin V	\$ 2 837 000	3,00	14 май 08	14 май 06	94,56	0,00	5,44	3,17	100,0	2,22
MinFin VI	\$ 1 750 000	3,00	14 май 06	14 май 06	99,06	0,00	5,13	3,03	71,8	0,42
MinFin VII	\$ 1 750 000	3,00	14 май 11	14 май 06	88,74	0,00	5,45	3,38	93,0	4,72
MinFin VIII	\$ 1 322 000	3,00	14 ноя 07	14 май 06	96,81	0,00	4,75	3,10	30,7	1,85
Aries '07	eur 2 000 000	5,53	25 окт 07	25 апр 06	105,27	0,00	2,89	5,25		0,40
Aries '09	eur 1 000 000	7,75	25 окт 09	25 окт 06	115,35	-0,02	3,45	6,72	-98,9	3,38
Aries '14	\$ 2 435 500	9,60	25 окт 14	25 апр 06	128,52	-0,03	5,50	7,47	96,2	6,29
МУНИЦИПАЛЬНЫЕ ОБЛИГАЦИИ										
Москва '06	eur 400 000	10,95	28 апр 06	28 апр 06	103,05	-0,04	2,79	10,63	-234,5 / -162,7	0,38
Москва '11	eur 374 000	6,45	12 окт 11	12 окт 06	111,89	0,05	5,68	5,76	23,0 / 116,0	5,28
КОРПОРАТИВНЫЕ ОБЛИГАЦИИ										
АЛРОСА '08	\$ 500 000	8,13	06 май 08	06 май 06	104,86	-0,03	5,93	7,75	46,3 / 148,7	2,16
АЛРОСА '14	\$ 500 000	8,88	17 ноя 14	17 май 06	114,92	0,08	6,64	7,72	70,6 / 218,9	6,31
Alfa-Bank '06	\$ 190 000	8,00	13 апр 06	13 апр 06	100,61	-0,01	6,13	7,95	171,7 / 182,8	0,34
Alfa-Bank '07	\$ 150 000	7,75	09 фев 07	09 фев 06	100,70	-0,05	7,10	7,70	218,5 / 266,2	1,08
Банк Москвы '09	\$ 250 000	8,00	28 сен 09	28 мар 06	104,27	-0,03	6,71	7,67	50,8 / 226,6	3,21
Банк Москвы '10	\$ 300 000	7,38	26 ноя 10	26 май 06	102,60	0,05	6,75	7,19	40,3 / 227,1	4,11
ВБД '08	\$ 150 000	8,50	21 май 08	21 май 06	101,85	-0,05	7,66	8,35	218,2 / 321,5	2,18
ВТБ '08	\$ 550 000	6,88	11 дек 08	11 дек 05	103,33	-0,05	5,66	6,65	-12,3 / 121,4	2,61
ВТБ '11	\$ 450 000	7,50	12 окт 11	12 апр 06	108,04	-0,20	5,85	6,94	-51,7 / 134,7	3,99
ВТБ '15	\$ 750 000	6,32	04 фев 15	04 фев 06	102,74	0,05	6,62	6,15	16,4 / 208,2	3,55
ВТБ '35	\$ 1 000 000	6,25	30 июн 35	30 дек 05	102,43	-0,44	6,07	6,10	18,6 / 133,5	13,23
Вымпелком '09	\$ 450 000	10,00	16 июн 09	16 дек 05	109,85	-0,05	6,81	9,10	85,7 / 236,5	2,85
Вымпелком '10	\$ 300 000	8,00	11 фев 10	11 фев 06	103,12	-0,05	7,12	7,76	76,6 / 266,3	3,43
Вымпелком '11	\$ 300 000	8,38	22 окт 11	22 апр 06	104,41	-0,06	7,43	8,02	117,1 / 292,4	4,57
Газпром '07	\$ 500 000	9,13	25 апр 07	25 апр 06	104,57	0,04	5,63	8,73	71,5 / 119,2	1,28
Газпром '09	\$ 700 000	10,50	21 окт 09	21 апр 06	115,97	0,00	5,83	9,05	-62,3 / 138,6	3,20
Газпром '10	eur 1 000 000	7,80	27 сен 10	27 сен 06	115,54	-0,09	4,16	6,75	-229,2 / -28,3	4,02
Газпром '13	\$ 1 750 000	9,625	01 мар 13	01 мар 06	120,10	0,01	6,14	8,01	-31,2 / 162,2	5,28
Gazstream '13	\$ 646 500	5,625	22 июл 13	22 янв 06	99,10	-0,16	5,77	5,68	-21,8 / 125,5	5,99
Газпром '15	eur 1 000 000	5,875	01 июн 15	01 июн 06	107,84	-0,10	4,82	5,45	-96,3 / 28,6	7,07
Газпром '20	\$ 1 250 000	7,201	01 фев 20	01 фев 06	106,31	-0,13	6,51	6,77		4,46
Газпром '34	\$ 1 200 000	8,625	28 апр 34	28 апр 06	125,09	-0,24	6,54	6,89	65,8 / 200,8	12,06
Газпромбанк '08	\$ 1 050 000	7,25	30 окт 08	30 апр 06	102,98	0,07	6,11	7,04	35,9 / 166,7	2,57
Газпромбанк '15	\$ 1 000 000	6,50	23 сен 15	23 мар 06	97,21	-0,30	6,89	6,69	111,0 / 235,9	7,01
Евраз '06	\$ 175 000	8,88	25 сен 06	25 мар 06	102,12	-0,02	6,09	8,69	95,8 / 178,7	0,75
Евраз '09	\$ 300 000	10,88	03 авг 09	03 фев 06	111,29	0,05	7,29	9,77	128,7 / 285,1	2,94
Евраз '15	\$ 750 000	8,25	10 ноя 15	10 май 06	98,74	0,06	8,44	8,36	265,5 / 390,4	6,62
Зенит '06	\$ 125 000	9,25	12 июн 06	12 дек 05	101,28	0,00	6,65	9,13	173,6 / 221,4	0,47
МБРР '08	\$ 150 000	8,63	03 мар 08	03 мар 06	101,18	-0,08	8,03	8,52	270,5 / 358,7	1,96
МДМ-Банк '05	\$ 200 000	10,75	16 дек 05	16 дек 05	100,13	-0,01	4,55	10,74	14,2 / 25,3	0,02
МДМ-Банк '06	\$ 200 000	9,38	23 сен 06	23 сен 06	102,49	0,02	5,96	9,15	154,8 / 151,9	0,76
Мегафон '09	\$ 375 000	8,00	10 дек 09	10 дек 05	101,81	-0,07	7,47	7,86	123,8 / 302,9	3,26
ММК '08	\$ 300 000	8,00	21 окт 08	21 апр 06	102,88	-0,04	6,87	7,78	116,1 / 203,0	2,51
МТС '08	\$ 400 000	9,75	30 янв 08	30 янв 06	106,85	0,03	6,28	9,12	135,8 / 183,6	1,87
МТС '10	\$ 400 000	8,38	14 окт 10	14 апр 06	104,88	-0,08	7,16	7,98	46,6 / 268,4	3,92
МТС '12	\$ 400 000	8,00	28 янв 12	28 янв 06	102,96	-0,08	7,39	7,77	115,0 / 287,2	4,68
НИКойл '07	\$ 150 000	9,00	19 мар 07	19 мар 06	102,27	0,01	7,10	8,80	217,9 / 265,7	1,18
НОМОС '07	\$ 125 000	9,13	13 фев 07	13 фев 06	102,12	0,13	7,20	8,94	228,4 / 276,1	1,08
Норникель '09	\$ 500 000	7,13	30 сен 09	30 мар 06	101,85	-0,05	6,56	7,00	33,2 / 212,3	3,26
Петрокоммерц '07	\$ 120 000	9,00	09 фев 07	10 фев 06	102,43	0,07	6,79	8,79	187,1 / 234,8	1,07
Промсвбанк '06	\$ 200 000	10,25	27 окт 06	27 апр 06	102,41	-0,08	7,38	10,01	224,5 / 295,3	0,83
Промстройбанк '08	\$ 300 000	6,88	29 июл 08	29 янв 06	101,48	-0,02	6,25	6,77	67,1 / 181,4	2,33
Промстройбанк '15	\$ 400 000	6,20	29 сен 15	29 мар 06	99,37	0,03	6,35	6,24	-0,4 / 191,3	4,06
РБР '08	\$ 170 000	6,50	11 авг 08	11 фев 06	99,97	-0,03	6,51	6,50	89,7 / 206,6	2,37
Росбанк '09	\$ 300 000	9,75	24 сен 09	24 дек 05	104,75	0,03	8,28	9,31	182,7 / 379,8	2,17
Роснефть '06	\$ 150 000	12,75	20 ноя 06	20 май 06	106,62	-0,01	5,49	11,96	36,3 / 108,1	0,90
РусСтандарт '07	\$ 300 000	8,75	14 апр 07	14 апр 06	101,77	0,04	7,34	8,60	189,0 / 281,9	1,24
РусСтандарт '08	\$ 300 000	8,13	21 апр 08	21 апр 06	101,01	0,01	7,65	8,04	222,4 / 320,5	2,10
Сбербанк '06	\$ 1 000 000	5,96	24 окт 06	26 янв 06	101,18	0,02	4,81	5,89		1,24
Сбербанк '15	\$ 1 000 000	6,23	11 фев 15	11 фев 06	101,37	0,04	5,85	6,15	-59,8 / 131,7	3,57
Северсталь '09	\$ 325 000	8,63	24 фев 09	24 фев 06	103,70	-0,12	7,30	8,32	145,2 / 286,3	2,72
Северсталь '14	\$ 375 000	9,25	19 апр 14	19 апр 06	108,56	-0,01	7,83	8,52	181,0 / 329,8	5,81
Сибнефть '07	\$ 400 000	11,50	13 фев 07	13 фев 06	106,55	0,01	5,67	10,79	74,9 / 122,7	1,07
Сибнефть '09	\$ 500 000	10,75	15 янв 09	15 янв 06	113,26	-0,05	6,00	9,49	108,1 / 155,9	2,57
SINEK '15	\$ 250 000	7,70	03 авг 15	03 фев 06	100,61	-0,11	7,41	7,65	152,9 / 287,4	6,57
Система '08	\$ 350 000	10,25	14 апр 08	14 апр 06	107,05	0,00	6,94	9,57	201,9 / 249,6	2,06
Система '11	\$ 350 000	8,88	28 янв 11	28 янв 06	105,12	-0,06	7,28	8,44	91,3 / 279,8	3,99
TNK '07	\$ 700 000	11,00	06 ноя 07	06 май 06	108,92	-0,03	5,99	10,10	106,7 / 154,4	1,72
Уралсиб '06	\$ 140 000	8,88	06 июл 06	06 янв 06	101,39	0,02	6,36	8,75	123,2 / 195,0	0,54
ХКФ '08	\$ 150 000	9,13	04 фев 08	04 фев 06	101,47	0,24	8,35	8,99	309,4 / 391,3	1,87



Рублевые корпоративные облигации

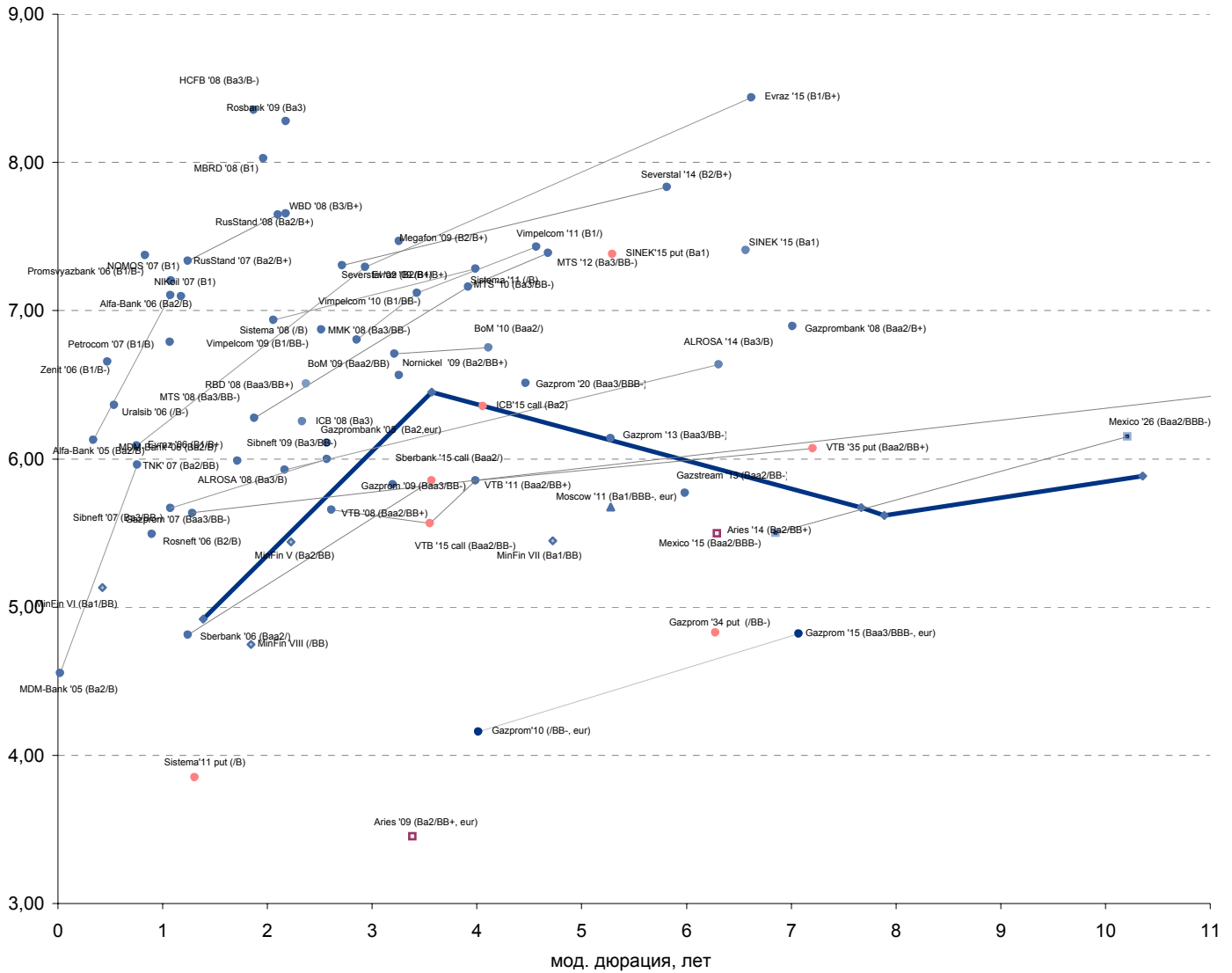


Рублевые муниципальные облигации





Рынок внешних долгов (по дюрации обязательств)



Планируемые размещения

Дата	Выпуск	Организаторы	Объем размещ	Параметры	Оферта
05 дек 05	Коми	Ухтабанк	1 000	10 лет. Амортизация. Аукцион по цене	-
06 дек 05	Волшебный край	ММБ	500	3 года.	1 год
06 дек 05	АИЖК-5	ВТБ, ВЭБ	2 500	8,6 лет. Амортизация	-
06 дек 05	АИЖК-6	Газпромбанк, Райффайзенбанк	2 500	7 лет. Амортизация	-
06 дек 05	Белгранкорм	ВТБ	700	3 года.	1 год
06 дек 05	ВолгаТелеком-2	Связь Банк	3 000	5 лет. Амортизация	-
06 дек 05	ВолгаТелеком-3	Связь Банк	2 000	5 лет. Амортизация	-
06 дек 05	Детский мир	Гарант-М	1 150	10 лет. Гарантия прав-ва Москвы	-
06 дек 05	Санвэй	Росбанк	1 000	3 года.	1,5 года
15 дек 05	ФСК ЕЭС-3	Газпромбанк	7 000		
Итого:			21 350		



Бизнес-блок операций с долговыми инструментами

Руководитель бизнес-блока

Александр Пугач, apugach@uralsib.ru

Сергей Шемардов, клиентский менеджер, she_sa@uralsib.ru

Елена Довгань, клиентский менеджер, dov_en@uralsib.ru

Анна Карпова, клиентский менеджер, kar_am@uralsib.ru

Татьяна Архипова, клиентский менеджер, tarkhipova@uralsib.ru

Александр Чекин, аналитик, cek_aa@uralsib.ru

Андрей Дабижа, трейдер по еврооблигациям, dab_ay@uralsib.ru

Андрей Борисов, трейдер РЕПО, bor_av@uralsib.ru

Борис Гинзбург, старший аналитик, bginzburg@uralsib.ru

Анастасия Залесская, аналитик, zal_av@uralsib.ru

Управление рынков долгового капитала

Руководитель управления

Дмитрий Волков, vda@uralsib.ru

Илья Зимин, директор, zimin@uralsib.ru

Гузель Тимошкина, ст. специалист, tim_gg@uralsib.ru

Дарья Сонюшкина, ст. специалист, son_da@uralsib.ru

Аналитическое управление

Руководитель управления

Петру Вадува, vad_pe@uralsib.ru

Заместитель руководителя управления

Константин Чернышев, che_kb@uralsib.ru

Стратегия

Петру Вадува, руководитель управления, vad_pe@uralsib.ru

Владимир Савов, ст. аналитик, sav_vn@uralsib.ru

Мария Плотникова, аналитик, plo_my@uralsib.ru

Наталья Майорова, аналитик, mai_ng@uralsib.ru

Металлургия/Машиностроение

Вячеслав Смольянинов, ст. аналитик, smo_vb@uralsib.ru

Кирилл Чуйко, аналитик, chu_ks@uralsib.ru

Телекоммуникации

Константин Чернышев, ст. аналитик, che_kb@uralsib.ru

Станислав Юдин, аналитик, yud_sa@uralsib.ru

Нефть и газ / Энергетика

Каюс Рапану, ст. аналитик, rap_ca@uralsib.ru

Алексей Кормщиков, аналитик, kor_an@uralsib.ru

Матвей Тайц, аналитик, tai_ma@uralsib.ru

Анна Юдина, аналитик, udi_an@uralsib.ru

Банки

Владимир Савов, ст. аналитик, sav_vn@uralsib.ru

Потребительский сектор

Марат Ибрагимов, ст. аналитик, ibr_my@uralsib.ru

Экономика России

Владимир Тихомиров, ст. экономист, tih_vi@uralsib.ru

Редактирование/Полиграфия/Перевод

Марк Брэдфорд, ст. редактор (англ. яз.),

bra_ms@uralsib.ru

Кристофер Роуз, редактор (англ. яз.),

ros_ch@uralsib.ru

Юлия Прокопенко, ст. редактор,

pro_ja@uralsib.ru

Андрей Пятигорский, ст. редактор,

pya_ae@uralsib.ru

Юлия Крючкова, переводчик/редактор, kru_jo@uralsib.ru

Интернет / Базы данных

Кирилл Братанич, специалист, bra_kv@uralsib.ru

Настоящий бюллетень предназначен исключительно для информационных целей. Ни при каких обстоятельствах этот бюллетень не должен использоваться или рассматриваться как oferta или предложение делать oferty. Несмотря на то, что данный материал был подготовлен с максимальной тщательностью, УРАЛСИБ не дает никаких прямых или косвенных заверений или гарантий в отношении достоверности и полноты включенной в бюллетень информации. Ни УРАЛСИБ, ни агенты компании или аффилированные лица не несут никакой ответственности за любые прямые или косвенные убытки от использования настоящего бюллетеня или содержащейся в нем информации.

Все права на бюллетень принадлежат ООО «УРАЛСИБ Кэпитал», и содержащаяся в нем информация не может воспроизводиться или распространяться без предварительного письменного разрешения. © УРАЛСИБ 2005